



Câmara Municipal de Barrinha

Estado de São Paulo

RELATÓRIO DE GESTÃO FISCAL

(Artigos 54 e 55 da LC 101/00)

MUNICÍPIO DE BARRINHA
PODER LEGISLATIVO MUNICIPAL
2º QUADRIMESTRE DE 2022

I - COMPARATIVOS

Valores expressos em R\$

	EXERCÍCIO ANTERIOR		2º QUADRIMESTRE	
	R\$	%	R\$	%
Receita Corrente Líquida	104.474.511,72		121.038.319,01	
Despesas Totais com Pessoal	2.475.125,23	2,37	2.642.812,07	2,18
Limite Prudencial 95% (par.ún.art.22)			6.899.184,18	5,70
Limite Legal (art. 20)	6.268.470,70	6,00	7.262.299,14	6,00
Excesso a Regularizar				


II - INDICAÇÃO DAS MEDIDAS ADOTADAS OU A ADOTAR (caso ultrapasse os limites acima):


III - DEMONSTRATIVOS


Disponibilidades financ.em 31/12	R\$
Caixa	0,00
Bancos - C/Movimento	0,00
Bancos - C/Vinculadas	0,00
Aplicações Financeiras	0,00
Subtotal	0,00
(-) Deduções:	
Valores compromissados a pagar até 31/12	0,00
Total das Disponibilidades:	0,00

Inscrição de Restos a Pagar:	R\$
Processados	0,00
Não Processados	0,00
Total da Inscrição:	0,00

Câmara Municipal de Barrinha, aos 20 de setembro de 2022.


Lincoln Petrus de Castro
Presidente da Câmara Municipal


Walmiriane Lemos Soares
Responsável pelo Controle Interno


Silvio Luis Heck
Contabilista CRC- 1SP247759/O-1

CÂMARA MUNICIPAL DE BARRINHA
RELATÓRIO DE GESTÃO FISCAL
DEMONSTRATIVO CONSOLIDADO DA DESPESA COM PESSOAL
ORÇAMENTOS FISCAIS E DA SEGURIDADE SOCIAL
SET/2021 A AGO/2022

RGF - ANEXO I (LRF, art. 55, inciso I, alínea "a")

R\$ 1

DESPESA COM PESSOAL	DESPESAS EXECUTADAS (últimos 12 meses)												TOTAL (últimos 12 meses) (a)	INSCRITAS EM RESTOS A PAGAR NÃO PROCESSADOS (b)
	SET/2021	OUT/2021	NOV/2021	DEZ/2021	JAN/2022	FEB/2022	MAR/2022	ABR/2022	MAI/2022	JUN/2022	JUL/2022	AGO/2022		
Vencimentos e Vantagens Fixas - Pessoal ativo	96.033,74	92.957,64	92.957,64	144.090,87	92.157,13	129.172,05	123.441,49	106.570,84	108.987,52	169.998,79	113.910,17	111.822,39	1.382.120,27	0,00
Contratação Temporária	0,00	0,00	0,00	0,00	0,00	0,00	0,00	0,00	0,00	0,00	0,00	0,00	0,00	0,00
Terceirização de Mão-de-Obra (art. 18, par. 1º da LRF)	0,00	0,00	0,00	0,00	0,00	0,00	0,00	0,00	0,00	0,00	0,00	0,00	0,00	0,00
Remuneração de Agentes Políticos	66.000,00	66.000,00	66.000,00	66.000,00	66.000,00	66.000,00	66.000,00	66.000,00	66.000,00	66.000,00	66.000,00	66.000,00	792.000,00	0,00
Encargos Sociais	33.247,68	34.828,64	34.828,64	55.137,28	34.661,25	42.143,79	39.674,41	37.733,58	38.206,71	39.408,43	38.157,37	38.664,02	468.691,80	0,00
Inativos, Pensionistas e Outros Beneficiários Previdenciários	0,00	0,00	0,00	0,00	0,00	0,00	0,00	0,00	0,00	0,00	0,00	0,00	0,00	0,00
Despesa com Pessoal não Executado Orçamentariamente	0,00	0,00	0,00	0,00	0,00	0,00	0,00	0,00	0,00	0,00	0,00	0,00	0,00	0,00
Outras Despesas e Obrigações (variáveis)	0,00	0,00	0,00	0,00	0,00	0,00	0,00	0,00	0,00	0,00	0,00	0,00	0,00	0,00
Despesas de Exerc. Anteriores	0,00	0,00	0,00	0,00	0,00	0,00	0,00	0,00	0,00	0,00	0,00	0,00	0,00	0,00
Sentenças Judiciais	0,00	0,00	0,00	0,00	0,00	0,00	0,00	0,00	0,00	0,00	0,00	0,00	0,00	0,00
Indenizações e Restituições Trabalhistas	0,00	0,00	0,00	0,00	0,00	0,00	0,00	0,00	0,00	0,00	0,00	0,00	0,00	0,00
SUBTOTAL (I)	197.301,42	193.786,28	193.786,28	265.228,15	192.818,38	237.315,84	229.115,90	210.304,42	213.194,23	275.407,22	218.067,54	216.486,41	2.642.812,07	0,00
Indenizações por Demissão e Incentivos à Demissão Voluntária	0,00	0,00	0,00	0,00	0,00	0,00	0,00	0,00	0,00	0,00	0,00	0,00	0,00	0,00
Decorrentes Decisão Judicial e Exercício Anteriores	0,00	0,00	0,00	0,00	0,00	0,00	0,00	0,00	0,00	0,00	0,00	0,00	0,00	0,00
Despesa com Inativos e pensionistas custeadas com recursos vinculados	0,00	0,00	0,00	0,00	0,00	0,00	0,00	0,00	0,00	0,00	0,00	0,00	0,00	0,00
Vencimento dos agentes comunitários de saúde e dos agentes de combate às endemias	0,00	0,00	0,00	0,00	0,00	0,00	0,00	0,00	0,00	0,00	0,00	0,00	0,00	0,00
SUBTOTAL (II)	0,00	0,00	0,00	0,00	0,00	0,00	0,00	0,00	0,00	0,00	0,00	0,00	0,00	0,00
TOTAL LIQUIDO (III) = (I - II)	197.301,42	193.786,28	193.786,28	265.228,15	192.818,38	237.315,84	229.115,90	210.304,42	213.194,23	275.407,22	218.067,54	216.486,41	2.642.812,07	0,00
APURAÇÃO DO CUMPRIMENTO DO LIMITE LEGAL													VALOR	% SOBRE RCL
RECEITA CORRENTE LÍQUIDA - RCL (IV)													121.038.319,01	
(-) Transferências obrigatórias da União relativas às emendas individuais (art. 166-A, § 1º, da CF) (V)													0,00	
(-) Transferências obrigatórias da União relativas às emendas de bancada (art. 166, § 16 da CF) (VI)													0,00	
RECEITA CORRENTE LÍQUIDA AJUSTADA PARA CÁLCULO DOS LIMITES DA DESPESA COM PESSOAL (VII) = (IV - V - VI)													121.038.319,01	2,18
DESPESA TOTAL COM PESSOAL - DTP (V) = (III a + III b)													2.642.812,07	6,00
LIMITE MÁXIMO (V) (incisos I, II e III, art. 20 da LRF)													7.262.299,14	5,70
LIMITE PRUDENCIAL (VII) = (0,95 x VI) (parágrafo único do art. 22 da LRF)													6.899.184,18	
LIMITE DE ALERTA (VIII) = (0,90 x VI) (inciso II do § 9º da LRF)													6.536.069,23	

Nota:

1 - Durante o exercício, somente as despesas liquidadas são consideradas executadas. No encerramento do exercício, as despesas não liquidadas inscritas em restos a pagar não-processados são também consideradas executadas. Dessa forma, para maior transparência, as despesas executadas estão segregadas em:

a) Despesas liquidadas, consideradas aquelas em que houve a entrega do material ou serviço, nos termos do art. 63 da Lei 4.320/64;

b) Despesas empenhadas mas não liquidadas, inscritas em Restos a Pagar não-processados, consideradas liquidadas no encerramento do exercício, por força inciso II do art 35 da Lei 4.320/64

2 - A Câmara Municipal não gastará mais de setenta por cento de sua receita com folha de pagamento, incluído o gasto com o subsídio de seus Vereadores, nos termos do Art. 29-A da Constituição Federal



LINCOLN PETRUS DE CASTRO 377.261.938-08 PRESIDENTE	WALDIRIANE LEMOS SOARES 393.596.308-45 CONTROLE INTERNO	SILVIO LUIS HECK 044.231.908-85 DIRETOR FINANCEIRO	SILVIO LUIS HECK 044.231.908-85 TESOUREIRO
--	---	--	--

Prefeitura Municipal de Barrinha-SP
Relatório Resumido da Execução Orçamentária
Demonstrativo da Receita Corrente Líquida
Orçamento Fiscal e da Seguridade Social
Setembro/2021 a Agosto/2022

RREO - ANEXO 3 (LRF, Art.53, inciso I)

R\$ 1,00

ESPECIFICAÇÃO	EVOLUÇÃO DA RECEITA REALIZADA NOS ÚLTIMOS 12 MESES												Total (Últimos 12 Meses)	Previsão Atualizada 2022				
	Setembro/2021	Outubro/2021	Novembro/2021	Dezembro/2021	Janeiro/2022	Fevereiro/2022	Março/2022	Abril/2022	Maiço/2022	Junho/2022	Julho/2022	Agosto/2022						
RECEITAS CORRENTES (I)																		
Impostos, Taxas e Contribuições de Melhoria	8.230.603,65	9.161.720,76	10.263.161,70	12.473.851,06	12.013.480,68	10.668.654,29	11.369.091,94	11.775.615,04	132.481.673,36	120.111.843,00								
	13.053.446,66	10.617.896,25	12.481.893,08	10.455.668,23	11.692.005,06	11.868.467,51	606.945,91	972.077,95										
	644.951,71	582.621,28	861.141,02	1.868.467,51	1.868.467,51	868.878,02	862.220,93	862.220,93										
	1.862.129,56	923.606,73	886.632,50	858.878,02	858.878,02	858.878,02	858.878,02	858.878,02										
IP TU	140.250,70	141.136,12	155.337,77	163.726,49	163.726,49	163.726,49	163.726,49	163.726,49										
	1.187.511,93	273.920,49	242.492,81	199.705,42	199.705,42	199.705,42	199.705,42	199.705,42										
ISS	343.990,63	290.220,78	299.642,19	292.014,40	292.014,40	292.014,40	292.014,40	292.014,40										
	443.495,18	424.324,13	388.521,25	451.326,99	451.326,99	451.326,99	451.326,99	451.326,99										
ITBI	63.990,27	50.500,77	65.330,64	75.969,51	75.969,51	75.969,51	75.969,51	75.969,51										
	47.408,28	37.485,49	48.051,44	58.440,84	58.440,84	58.440,84	58.440,84	58.440,84										
IRRF	85.251,68	85.341,72	88.051,44	1.317.483,80	1.317.483,80	1.317.483,80	1.317.483,80	1.317.483,80										
	144.936,49	148.257,17	158.032,87	158.569,74	158.569,74	158.569,74	158.569,74	158.569,74										
Outros Impostos, Taxas e Contribuições de Melhoria	11.368,43	15.421,89	17.627,29	19.293,31	19.293,31	19.293,31	19.293,31	19.293,31										
	38.777,68	39.619,45	32.254,93	22.835,03	22.835,03	22.835,03	22.835,03	22.835,03										
Contribuições	116.488,55	116.506,42	121.770,54	117.700,36	117.700,36	117.700,36	117.700,36	117.700,36										
	11.966,05	129.951,25	118.154,59	143.091,46	143.091,46	143.091,46	143.091,46	143.091,46										
Receita Patrimonial	66.535,83	77.148,15	97.934,77	127.291,42	127.291,42	127.291,42	127.291,42	127.291,42										
	145.967,50	127.388,74	152.232,53	143.091,46	143.091,46	143.091,46	143.091,46	143.091,46										
Rendimentos de Aplicação Financeira																		
Outras Receitas Patrimoniais																		
Receita Agropecuária																		
Receita Industrial																		
Receita de Serviços	404.903,31	390.919,32	415.674,86	459.565,00	371.135,34	401.433,71	432.135,43	5.119.644,48	4.374.558,00									
	436.282,37	475.238,29	450.015,03	380.383,62	501.968,20	432.135,43	432.135,43	432.135,43										
Transferências Correntes	6.963.698,22	7.952.087,30	8.719.091,90	9.825.143,70	10.776.080,17	9.034.061,60	9.034.061,60	112.008.335,41	101.310.355,00									
	10.369.475,67	8.899.764,45	10.806.995,98	8.901.936,70	10.019.596,30	9.751.473,42	9.751.473,42	9.751.473,42										
Cola-Parte do FPM	1.912.526,96	2.131.193,27	2.767.837,49	4.120.466,63	2.866.472,47	3.987.394,70	2.916.543,73	36.159.288,44	32.595.000,00									
	2.417.320,46	2.865.380,71	3.187.450,11	2.982.467,84	4.014.214,07	2.916.543,73	2.916.543,73	2.916.543,73										
Cola-Parte do ICMS	2.033.972,22	1.354.610,85	1.867.112,35	1.363.866,84	1.509.812,01	1.037.302,09	1.883.606,12	18.373.030,18	17.600.000,00									
	184.458,50	1.500.859,96	1.864.022,92	1.78.696,43	1.374.071,39	1.591.066,96	1.444.266,66	4.542.417,28	4.300.000,00									
Cola-Parte do IPVA	491.900,28	404.342,61	407.404,37	325.153,07	208.742,18	262.022,95	262.022,95											

Prefeitura Municipal de Barrinha-SP
Relatório Resumido da Execução Orçamentária
Demonstrativo da Receita Corrente Líquida
Orçamento Fiscal e da Seguridade Social
Setembro/2021 a Agosto/2022

RREO - ANEXO 3 (LRF, Art.53, inciso I)

R\$ 1,00

ESPECIFICAÇÃO	EVOLUÇÃO DA RECEITA REALIZADA NOS ÚLTIMOS 12 MESES												Total (Últimos 12 Meses)	Previsão Atualizada 2022
	Setembro/2021	Outubro/2021	Novembro/2021	Dezembro/2021	Janeiro/2022	Fevereiro/2022	Março/2022	Abril/2022	Maior/2022	Junho/2022	Julho/2022	Agosto/2022		
Cota-Parte do ITR	12.630,76	572.289,44	5.194,92	10.126,72	10.587,56	-	-	-	-	-	-	-	628.530,36	720.000,00
Transferências da LC 87/1996	249,60	-	1.814,17	27,54	15.609,65	4.823,20	4.823,20	4.823,20	4.823,20	4.823,20	4.823,20	4.823,20	55.855,64	59.225,00
Transferências da LC 61/1989	4.317,51	4.317,51	4.317,51	4.317,51	4.823,20	4.823,20	4.823,20	4.823,20	4.823,20	4.823,20	4.823,20	4.823,20	117.416,38	136.000,00
Transferências do FUNDEB	4.823,20	4.823,20	4.823,20	4.823,20	13.392,16	9.679,58	6.406,03	2.413.806,01	3.812.888,43	2.917.738,57	1.088.365,36	1.230.652,91	37.116.769,39	34.500.000,00
Outras Transferências Correntes	10.302,95	10.810,04	10.206,25	8.389,97	9.187,91	3.447.419,48	1.088.365,36	3.447.419,48	2.917.738,57	1.230.652,91	1.230.652,91	3.447.419,48	14.915.047,74	11.400.130,00
Outras Receitas Correntes	11.695,98	10.834,47	7.315,61	8.389,97	9.187,91	3.447.419,48	1.088.365,36	3.447.419,48	2.917.738,57	1.230.652,91	1.230.652,91	3.447.419,48	14.915.047,74	11.400.130,00
DEDUÇÕES (II)	2.421.638,71	2.727.455,54	3.332.684,81	2.871.649,57	3.812.888,43	2.413.806,01	2.413.806,01	2.413.806,01	2.871.649,57	3.812.888,43	2.413.806,01	2.413.806,01	37.116.769,39	34.500.000,00
Contribuição do Servidor para Plano de Previdência	3.895.333,28	2.937.195,29	3.645.628,42	2.693.331,28	2.917.738,57	1.088.365,36	1.088.365,36	1.088.365,36	2.917.738,57	1.230.652,91	1.230.652,91	1.230.652,91	14.915.047,74	11.400.130,00
Compensação Financ. entre Regimes Previdência	1.215.096,36	1.028.074,31	812.315,34	1.266.623,57	1.258.213,76	1.230.652,91	1.230.652,91	1.230.652,91	1.258.213,76	39.748,47	39.748,47	39.748,47	734.181,96	1.281.737,00
Rendimentos de Aplicações de Recursos Previdenciários	1.514.180,65	1.176.528,21	1.687.507,18	1.513.672,41	1.258.213,76	1.230.652,91	1.230.652,91	1.230.652,91	1.258.213,76	39.748,47	39.748,47	39.748,47	734.181,96	1.281.737,00
Dedução de Receita para Formação do FUNDEB	44.126,03	42.458,29	47.548,61	59.863,03	32.106,66	39.748,47	39.748,47	39.748,47	32.106,66	39.748,47	39.748,47	39.748,47	734.181,96	1.281.737,00
Cota-Parte do FPM	127.635,51	61.946,79	68.802,45	65.787,91	61.071,32	82.996,89	82.996,89	82.996,89	61.071,32	82.996,89	82.996,89	82.996,89	734.181,96	1.281.737,00
Cota-Parte ITR	662.529,12	838.443,95	913.954,81	887.005,57	1.166.906,12	1.105.413,37	1.105.413,37	1.105.413,37	1.166.906,12	1.105.413,37	1.105.413,37	1.105.413,37	11.443.354,35	10.551.200,00
Transf. Financ. ICMS Deson.	991.027,70	956.243,56	1.093.601,44	938.021,96	876.491,23	1.013.715,52	1.013.715,52	1.013.715,52	876.491,23	1.013.715,52	1.013.715,52	1.013.715,52	11.443.354,35	10.551.200,00
Cota-Parte ICMS	-	-	-	-	-	-	-	-	-	-	-	-	-	-
Cota-Parte IPVA	-	-	-	-	-	-	-	-	-	-	-	-	-	-
Cota-Parte IPI	-	-	-	-	-	-	-	-	-	-	-	-	-	-
RECEITA CORRENTE LÍQUIDA (III) = (I-II)	7.568.074,53	8.323.276,81	9.349.208,98	11.586.645,49	10.846.574,56	9.563.440,92	10.355.376,42	121.038.319,01	109.560.843,00					
	12.062.418,96	9.661.652,69	11.388.291,64	9.577.646,27	10.815.513,83	9.563.440,92	10.355.376,42	121.038.319,01	109.560.843,00					

RELATÓRIO DE GESTÃO FISCAL

(Artigos 54 e 55 da LC 101/00)

MUNICÍPIO DE BARRINHA
 PODER LEGISLATIVO MUNICIPAL
 2º QUADRIMESTRE DE 2022

I - COMPARATIVOS

Valores expressos em R\$

	EXERCÍCIO ANTERIOR		2º QUADRIMESTRE	
	RS	%	RS	%
Receita Corrente Líquida	104.474.511,72		121.038.319,01	
Despesas Totais com Pessoal	2.475.125,23	2,37	2.642.812,07	2,18
Limite Prudencial 95% (par.ún.art.22)			6.899.184,18	5,70
Limite Legal (art. 20)	6.268.470,70	6,00	7.262.299,14	6,00
Excesso a Regularizar				


II - INDICAÇÃO DAS MEDIDAS ADOTADAS OU A ADOTAR (caso ultrapasse os limites acima):

III - DEMONSTRATIVOS

Disponibilidades financ.em 31/12	RS
Caixa	0,00
Bancos - C/Movimento	0,00
Bancos - C/Vinculadas	0,00
Aplicações Financeiras	0,00
Subtotal	0,00
(-) Deduções:	
Valores compromissados a pagar até 31/12	0,00
Total das Disponibilidades:	0,00

Inscrição de Restos a Pagar:	RS
Processados	0,00
Não Processados	0,00
Total da Inscrição:	0,00

Câmara Municipal de Barrinha, aos 20 de setembro de 2022.



 Lincoln Petrus de Castro
 Presidente da Câmara Municipal

 Silvio Luis Heck
 Contabilista CRC- 1SP247759/O-1

 Walmiriane Lemos Soares
 Responsável pelo Controle Interno