



Câmara Municipal de Barrinha

Estado de São Paulo

RELATÓRIO DE GESTÃO FISCAL

(Artigos 54 e 55 da LC 101/00)

MUNICÍPIO DE BARRINHA
PODER LEGISLATIVO MUNICIPAL
1º QUADRIMESTRE DE 2018

I - COMPARATIVOS

Valores expressos em R\$

	EXERCÍCIO ANTERIOR		1º QUADRIMESTRE	
	RS	%	RS	%
Receita Corrente Líquida	73.071.191,16		75.922.919,83	
Despesas Totais com Pessoal	2.191.865,70	3,00	2.256.016,87	2,97
Limite Prudencial 95% (par.ún.art.22)			4.327.606,43	5,70
Limite Legal (art. 20)	4.384.271,47	6,00	4.555.375,19	6,00
Excesso a Regularizar				


II - INDICAÇÃO DAS MEDIDAS ADOTADAS OU A ADOTAR (caso ultrapasse os limites acima):


III - DEMONSTRATIVOS


Disponibilidades financ.em 31/12	RS
Caixa	0,00
Bancos - C/Movimento	0,00
Bancos - C/Vinculadas	0,00
Aplicações Financeiras	0,00
Subtotal	0,00
(-) Deduções:	
Valores compromissados a pagar até 31/12	0,00
Total das Disponibilidades:	0,00

Inscrição de Restos a Pagar:	RS
Processados	0,00
Não Processados	0,00
Total da Inscrição:	0,00

Câmara Municipal de Barrinha, aos 16 de abril de 2018.


RONALDO DA SILVA ALVES
Presidente da Câmara Municipal


WALMIRIANE LEMOS SOARES
Responsável pelo Controle Interno


SILVIO LUIS HECK
Contabilista CRC- 1SP247759/O-1

Barrinha - PODER LEGISLATIVO
CAMARA MUNICIPAL DE BARRINHA
 RELATÓRIO DE GESTÃO FISCAL
DEMONSTRATIVO DA DESPESAS COM PESSOAL
 ORÇAMENTOS FISCAIS E DA SEGURIDADE SOCIAL
 PERÍODO: Mai/2017 a Abr/2018

RGF – ANEXO I (LRF, art. 55, inciso I, alínea "a")

RS 1

DESPESA COM PESSOAL	DESPESA EXECUTADAS	
	Mai/2017 a Abr/2018	
	LIQUIDADAS (a)	INSCRITOS EM RESTOS A PAGAR NÃO PROCESSADOS (b)
DESPESA BRUTA COM PESSOAL (I)	2.256.016,87	0,00
Pessoal Ativo	1.015.914,31	0,00
Contratação Temporária	0,00	0,00
Terceirização de Mão-de-Obra (art.18, pâr.1º da L.R.F.)	0,00	0,00
Remuneração de Agentes Políticos	787.500,00	0,00
Encargos Sociais	374.414,47	0,00
Inativos, Pensionistas e Outros Benefícios Previdenciários	78.188,09	0,00
Outros Benefícios Assistenciais	0,00	0,00
Outras Despesas e Obrigações (variáveis)	0,00	0,00
Despesas de Exerc. Anteriores	0,00	0,00
Sentenças Judiciais	0,00	0,00
Indenizações e Restituições Trabalhistas	0,00	0,00
DESPESAS NÃO COMPUTADAS (§ 1º do art. 19 da LRF)(II)	0,00	0,00
Indenização por demissões	0,00	0,00
Incentivo à demissão voluntária	0,00	0,00
Decorrentes Decisão Judicial e Exercícios Anteriores	0,00	0,00
Despesa com Inativos e pensionistas custeadas com recursos vinculados	0,00	0,00
DESPESA LÍQUIDA COM PESSOAL (III) = (I-II)	2.256.016,87	0,00

APURAÇÃO DO CUMPRIMENTO DO LIMITE LEGAL	VALOR	% SOBRE A RCL
RECEITA CORRENTE LÍQUIDA - RCL (V)	75.922.919,83	-
(-) Transferências obrigatórias da União relativas às emendas individuais(V)(§13,art.166 da CF)	0,00	
= RECEITA CORRENTE LÍQUIDA AJUSTADA (VI)	75.922.919,83	
DESPESA TOTAL COM PESSOAL - DTP (IV) = (IIa + IIb)	2.256.016,87	2,97
LIMITE MÁXIMO (VI) (incisos I, II e III, art. 20 da LRF)	4.555.375,19	6,00
LIMITE PRUDENCIAL (VII) = (0,95 x VI) (parágrafo único do art.22 da LRF)	4.327.606,43	5,70
LIMITE DE ALERTA (VIII) = (0,90 x VI) (inciso II do § 1º do art.59 da LRF)	4.099.837,67	5,40

Nota:
 1 - Durante o exercício, somente as despesas liquidadas são consideradas executadas. No encerramento do exercício, as despesas não liquidadas inscritas em restos a pagar não-processados são também consideradas executadas.

Dessa forma, para maior transparência, as despesas executadas estão segregadas em:

a) Despesas liquidadas, consideradas aquelas em que houve a entrega do material ou serviço, nos termos do art. 63 da Lei 4.320/64;

b) Despesas empenhadas mas não liquidadas, inscritas em Restos a Pagar não-processados, consideradas liquidadas no encerramento do exercício, por força inciso II do art.35 da Lei 4.320/64

2 - A Câmara Municipal não gastará mais de setenta por cento de sua receita com folha de pagamento, incluído o gasto com o subsídio de seus Vereadores, nos termos do Art. 29-A da Lei 101/2000

Barrinha - PODER LEGISLATIVO
CAMARA MUNICIPAL DE BARRINHA
 RELATÓRIO DE GESTÃO FISCAL
DEMONSTRATIVO DA DESPESAS COM PESSOAL
 ORÇAMENTOS FISCAIS E DA SEGURIDADE SOCIAL
 PERÍODO: Mai/2017 a Abr/2018

RGF – ANEXO I (LRF, art. 55, inciso I, alínea "a")

RS 1

DESPESA COM PESSOAL	DESPESA EXECUTADAS	
	Mai/2017 a Abr/2018	
	LIQUIDADAS (a)	INSCRITOS EM RESTOS A PAGAR NÃO PROCESSADOS (b)
DESPESA BRUTA COM PESSOAL (I)	2.256.016,87	0,00
Pessoal Ativo	2.177.828,78	0,00
Pessoal Inativo e Pensionistas	78.188,09	0,00
Outras Despesas de Pessoal decorrentes de Contratos de Terceirização (§ 1º do art. 18 da LRF)	0,00	0,00
DESPESAS NÃO COMPUTADAS (§ 1º do art. 19 da LRF)(II)	0,00	0,00
Indenizações por Demissão e Incentivos à Demissão Voluntária	0,00	0,00
Decorrentes Decisão Judicial e Exercícios Anteriores	0,00	0,00
Inativos e Pensionistas com Recursos Vinculados	0,00	0,00
Convocação Extraordinária (Inciso II, & 6º, art. 57 da CF)	0,00	0,00
DESPESA LÍQUIDA COM PESSOAL (III) = (I-II)	2.256.016,87	0,00

APURAÇÃO DO CUMPRIMENTO DO LIMITE LEGAL	VALOR	% SOBRE A RCL
RECEITA CORRENTE LÍQUIDA - RCL (V)	75.922.919,83	-
(-) Transferências obrigatórias da União relativas às emendas individuais(V)(§13,art.166 da CF)	0,00	
= RECEITA CORRENTE LÍQUIDA AJUSTADA (VI)	75.922.919,83	
DESPESA TOTAL COM PESSOAL - DTP (IV) = (IIa + IIb)	2.256.016,87	2,97
LIMITE MÁXIMO (VI) (incisos I, II e III, art. 20 da LRF)	4.555.375,19	6,00
LIMITE PRUDENCIAL (VII) = (0,95 x VI) (parágrafo único do art.22 da LRF)	4.327.606,43	5,70
LIMITE DE ALERTA (VIII) = (0,90 x VI) (inciso II do § 1º do art.59 da LRF)	4.099.837,67	5,40

Nota:
 1 - Durante o exercício, somente as despesas liquidadas são consideradas executadas. No encerramento do exercício, as despesas não liquidadas inscritas em restos a pagar não-processados são também consideradas executadas.

Dessa forma, para maior transparência, as despesas executadas estão segregadas em:

a) Despesas liquidadas, consideradas aquelas em que houve a entrega do material ou serviço, nos termos do art. 63 da Lei 4.320/64;

b) Despesas empenhadas mas não liquidadas, inscritas em Restos a Pagar não-processados, consideradas liquidadas no encerramento do exercício, por força inciso II do art.35 da Lei 4.320/64

2 - A Câmara Municipal não gastará mais de setenta por cento de sua receita com folha de pagamento, incluído o gasto com o subsídio de seus Vereadores, nos termos do Art. 29-A da Lei 101/2000

RREO - ANEXO 3 (LRF, Art.53, inciso I)

ESPECIFICAÇÃO	EVOLUÇÃO DA RECEITA REALIZADA NOS ÚLTIMOS 12 MESES												Previsão Atualizada 2018
	Mai/2017	Junho/2017	Julho/2017	Agosto/2017	Setembro/2017	Outubro/2017	Abril/2018		Total Últimos 12 Meses				
	Novembro/2017	Dezembro/2017	Janeiro/2018	Fevereiro/2018	Março/2018								
RECEITAS CORRENTES (I)	7.132.632,59	6.493.188,19	7.157.817,67	6.408.420,34	5.818.995,28	6.553.624,85			62.577.625,35			82.053.250,00	
Impostos, Taxas e Contribuições de Melhoria	5.579.744,09	7.736.268,93	8.571.869,40	8.381.083,04	6.704.327,49	6.019.633,48			6.697.338,64			7.035.900,00	
	302.125,07	923.430,60	427.423,06	499.756,92	354.176,24	316.261,77							
	331.861,97	344.218,47	784.540,94	1.167.800,41	595.747,58	649.995,61							
IPTU	-	635.264,73	138.521,61	107.377,32	121.284,03	97.350,67							
	86.818,63	104.590,95	115.478,10	727.823,72	229.951,20	176.415,63							
ISS	216.046,24	204.742,41	191.607,39	234.823,08	151.294,81	141.626,48							
	120.496,26	143.063,73	197.315,62	202.473,78	254.925,34	316.641,68							
ITBI	24.175,34	19.735,42	14.396,65	93.512,49	19.575,71	15.932,91							
	13.210,99	19.181,01	251.209,59	14.557,49	23.020,60	33.399,48							
IRRF	53.573,95	57.260,26	60.591,20	80.163,85	61.054,59	59.312,36							
	110.368,75	76.949,21	159.393,07	58.819,95	53.191,53	59.806,22							
Outros Impostos, Taxas e Contribuições de Melhoria	8.329,54	6.427,78	22.316,21	3.880,18	867,10	2.039,35							
	967,34	533,57	61.144,56	164.125,47	34.658,91	63.732,60							
Contribuições	111.331,40	112.541,17	111.846,59	113.976,57	118.205,88	112.077,32							
	106.281,78	112.528,42	120.614,25	107.778,51	105.609,96	119.718,06							
Receita Patrimonial	146.394,24	42.445,62	40.117,16	37.912,33	27.683,71	31.532,51							
	68.499,51	25.588,67	17.103,42	14.514,57	17.912,25	218,66							
Rendimentos de Aplicação Financeira	48.643,82	42.445,62	40.107,36	37.873,13	27.683,71	28.629,31							
	23.525,91	18.345,47	17.103,42	14.514,57	17.912,25	218,66							
Outras Receitas Patrimoniais	97.750,42	-	9,80	39,20	-	2.903,20							
	44.973,60	7.243,20	-	-	-	-							
Receita Agropecuária	-	-	-	-	-	-							
Receita Industrial	-	-	-	-	-	-							
Receita de Serviços	249.420,93	258.850,93	255.738,63	227.966,25	246.460,42	247.968,15							
	229.096,96	258.917,58	275.213,26	607.566,57	414.608,40	367.590,93							
Transferências Correntes	6.177.137,82	4.913.440,80	5.641.550,15	5.264.217,96	4.819.158,07	5.643.936,93							
	4.687.739,57	6.919.242,17	7.335.905,12	6.380.192,74	5.520.488,60	4.844.805,86							
Conta-Parte do FPM	1.837.432,77	1.693.590,69	2.186.686,33	1.483.430,30	1.245.581,81	1.411.599,72							
	1.451.929,17	2.783.593,33	1.767.550,09	2.310.740,76	1.556.031,90	1.631.448,77							
Conta-Parte do ICMS	1.123.654,17	714.322,29	776.870,64	903.406,65	842.840,36	967.318,30							
	743.554,38	867.045,53	1.009.699,82	731.021,31	787.021,31	579.286,19							
Conta-Parte do IPVA	135.682,72	166.246,21	134.968,48	143.492,65	175.689,77	103.510,65							
	108.722,93	151.792,02	1.003.892,89	442.111,46	410.711,93	140.889,37							

TC

RREO - ANEXO 3 (LRF, Art.53, inciso I)

ESPECIFICAÇÃO	EVOLUÇÃO DA RECEITA REALIZADA NOS ÚLTIMOS 12 MESES												Previsão Atualizada 2018	
	Maio/2017		Junho/2017		Julho/2017		Agosto/2017		Setembro/2017		Outubro/2017			
	Novembro/2017	Dezembro/2017	Janeiro/2018	Fevereiro/2018	Março/2018	Abril/2018	Total Últimos 12 Meses							
Cota-Parte do ITR	976,91	12.871,99	417,53	-	4.616,48	294.516,20	-	-	-	-	-	-	347.567,81	450.000,00
Transferências da LC 87/1996	19.282,11	10.514,50	3.986,54	303,55	-	-	303,55	-	-	-	-	-	-	-
Transferências da LC 61/1989	3.824,02	3.824,02	3.824,02	3.824,02	3.824,02	3.824,02	3.824,02	3.824,02	3.824,02	3.824,02	3.824,02	3.824,02	3.824,02	45.393,08
Transferências do FUNDEB	5.553,66	5.339,34	5.241,84	6.356,81	5.433,95	6.770,00	6.356,81	6.356,81	6.356,81	6.356,81	6.356,81	6.356,81	6.356,81	72.000,00
Outras Transferências Correntes	2.387.105,04	1.604.005,59	1.861.036,47	2.004.694,12	1.819.893,21	2.063.901,54	2.004.694,12	2.004.694,12	2.004.694,12	2.004.694,12	2.063.901,54	2.063.901,54	2.063.901,54	23.000.000,00
Outras Receitas Correntes	682.908,53	713.140,67	872.504,84	1.947.472,86	721.278,47	792.496,50	1.947.472,86	1.947.472,86	1.947.472,86	1.947.472,86	1.947.472,86	1.947.472,86	1.947.472,86	9.194.400,00
DEDUÇÕES (II)	156.262,30	175.773,62	38.512,41	103.230,24	253.310,96	201.848,17	103.230,24	103.230,24	103.230,24	103.230,24	103.230,24	103.230,24	103.230,24	2.604.938,00
Contribuição do Servidor para Plano de Previdência	466.953,08	596.499,01	759.337,50	699.086,97	552.708,43	472.364,73	699.086,97	699.086,97	699.086,97	699.086,97	699.086,97	699.086,97	699.086,97	6.594.400,00
Compensação Financeira entre RGPS e RPPS	-	-	-	-	-	-	-	-	-	-	-	-	-	-
Dedução de Receita para Formação do FUNDEB	621.424,87	519.258,94	445.864,85	508.102,06	455.597,28	557.507,79	508.102,06	508.102,06	508.102,06	508.102,06	557.507,79	557.507,79	557.507,79	6.654.705,52
Cota Parte do FPM	466.953,08	596.499,01	759.337,50	699.086,97	552.708,43	472.364,73	699.086,97	699.086,97	699.086,97	699.086,97	699.086,97	699.086,97	699.086,97	-
Cota Parte ITR	-	-	-	-	-	-	-	-	-	-	-	-	-	-
Transf. Financ. ICMS Deson.	-	-	-	-	-	-	-	-	-	-	-	-	-	-
Cota Parte ICMS	-	-	-	-	-	-	-	-	-	-	-	-	-	-
Cota Parte IPVA	-	-	-	-	-	-	-	-	-	-	-	-	-	-
Cota Parte IPI	-	-	-	-	-	-	-	-	-	-	-	-	-	-

MC

Prefeitura Municipal de Barrinha-SP
 Relatório Resumido da Execução Orçamentária
Demonstrativo da Receita Corrente Líquida
 Orçamento Fiscal e da Seguridade Social
 Maio/2017 a Abril/2018

RECEITA CORRENTE LÍQUIDA (III) = (I-II)	6.531.207,72	5.973.529,25	6.711.952,82	5.900.318,28	5.363.398,00	5.986.117,06	75.922.919,83	75.458.850,00
	5.112.791,00	7.139.769,92	7.812.551,90	7.681.896,07	6.151.619,06	5.547.268,75		

PRONIM RF - Responsabilidade Fiscal, 07/Mai/2018, 13h e 19m.

25

um para
que estava
que

nocentro de Ribeirão
dar a resolver a situação
ação coletiva de sangue.

os pontos de doação em
o funciona das 7h às
ino Bocauiva, número
o horário através do



Câmara Municipal de Barrinha

Estado de São Paulo

RELATÓRIO DE GESTÃO FISCAL

(Artigos 54 e 55 da LC 101/00)

MUNICÍPIO DE BARRINHA
PODER LEGISLATIVO MUNICIPAL
1º QUADRIMESTRE DE 2018

I - COMPARATIVOS

	EXERCÍCIO ANTERIOR		1º QUADRIMESTRE	
	RS	%	RS	%
Receita Corrente Líquida	73.071.191,16		75.922.919,83	
Despesas Totais com Pessoal	2.191.863,70	3,00	2.256.016,87	2,97
Limite Prudencial 95% (par.ún.art.72)			4.327.006,43	5,70
Limite Legal (art. 20)	4.384.271,47	6,00	4.555.376,19	6,00
Excesso a Regularizar				

II - INDICAÇÃO DAS MEDIDAS ADOTADAS OU A ADOTAR (caso ultrapassem os limites acima):

III - DEMONSTRATIVOS

Disponibilidades financ. em 31/12	RS
Caixa	0,00
Bancos - C/Movimento	0,00
Bancos - C/Vinculadas	0,00
Aplicações Financeiras	0,00
Subtotal	0,00
(-) Deduções:	
Valores comprometidos a pagar até 31/12	0,00
Total das Disponibilidades:	0,00

Inscrição de Restos a Pagar:	RS
Processadas	0,00
Não Processadas	0,00
Total da Inscrição:	0,00

Câmara Municipal de Barrinha, em 16 de abril de 2018.

RONALDO DA SILVA ALVES
Presidente da Câmara Municipal

WALMIRIANE LEMOS SOARES
Responsável pelo Controle Interno

SILVIO LUIS HECK
Contabilista CRC-1SP247259/O-1

Rua Humberto Biancardi, 110 - Centro - CEP 14860-000 - Fone: (16) 3943-2060
E-mail: camara@barrinha.sp.leg.br Site: www.barrinha.sp.leg.br

ROBERTO, ZE HENRIQUE, BETO BATATA

Colaboração
Participação especial
com notícias da região

NOTÍCIAS

ROGERIO
CONSTANTINO