



**RELATÓRIO MENSAL DE
CONTROLE INTERNO DA
CÂMARA MUNICIPAL DE
BARRINHA – SP
FEVEREIRO DE 2024**



Assim, esse Serviço de Controle atuou de forma preventiva através da emissão de análises, diagnósticos, orientações e recomendações. A seguir, estão descritas as principais ações desenvolvidas nas respectivas gestões administrativas:

- Orçamentária;
- De Pessoal;
- De Compras e Almoxarifado;
- Patrimônio;
- Contratos;
- Contabilidade e Tesouraria;
- Diversos.

I- GESTÃO ORÇAMENTÁRIA

A Programação Financeira e o Cronograma de Desembolso mensal são realizados através de autorizações de pagamento e relatório de Contas a pagar.

O repasse financeiro para Câmara Municipal obedeceu a Emenda constitucional 025/2000, art. 29/A.

• **Valor estimado de repasse ano/2024: R\$ 4.600.000,00**

• **Valor repassado: R\$ 383.333,33**

Saldo anterior	Receita Duodécimo+receita extraorçamentária+ rentabilidade	Despesas Orçamentárias Pagas+ Despesas extraorçamentária	Saldo Final
JANEIRO			
R\$ 222.159,35	R\$383.333,33+ 84.348,73+1.583,78	R\$ 265.500,01+84.401,28	R\$ 341.523,90
ATÉ O PERÍODO	R\$ 766.666,66	R\$ 471.725,31	

II- GESTÃO PESSOAL



Câmara Municipal de Barrinha

Estado de São Paulo

Total Geral de 21 (vinte e um) servidores:
Número de Servidores Efetivos: 08 (oito).
Número de Servidores comissionados: 13
(treze).
Dos servidores Efetivos em Função Gratificada: 4
Total de Vereadores: 11 (onze).
Total de Estagiários: nenhum

1 – Fechou a Folha de Pagamento no mês de FEVEREIRO de 2024:

Trabalhando	Licença Maternidade e Médica	Exonerados	Estagiários	Férias	Auxílio doença/Acidente de trabalho
20	0	0	0	1	0

- Não houve pagamento de horas extras pelo Setor Competente.
- A concessão de férias está sendo controlada pelo setor responsável.
- A contribuição previdenciária (patronal e do servidor) está sendo tempestivamente recolhida.

2 – Atendimento a Emenda Constitucional nº 25 de Fevereiro de 2000 – (70% gastos com folha de pagamento):

Repassse	70%	Subsídios e vencimentos de Servidores	Saldo do Mês
R\$ 383.33,33	R\$ 268.333,31	R\$ 216.739,09	R\$ 51.594,22

III- GESTÃO DO ALMOXARIFADO E COMPRAS

1 – RESUMO DAS ATIVIDADES E COMPRAS:

- Não existem instrumentos de aferição das quantidades de materiais que entram e saem do Almojarifado, pela desnecessidade das mesmas (balanças, trenas, etc.);
- O cadastro de fornecedores (registro cadastral) está implantado e é informatizado;
- Não existe cadastro de preços (Sistema de Registro de Preços);



Câmara Municipal de Barrinha

Estado de São Paulo

- Despesas com viagens, água, energia elétrica, telefonia, correios, estão registradas neste relatório em colunas específicas.
- As publicações mensais das compras estão sendo efetuadas no Portal da Transparência no Site da Câmara.

Material de consumo no mês	Valor Empenhado no período	Valor Anulado	Valor Pago no Período	Empenhado até o período	Pago até o período
	R\$ 1.282,03	R\$ 0,00	R\$ 4.620,02	R\$ 28.877,02	R\$ 11.950,88

Material Permanente Adquirido no mês	Valor Empenhado no Período	Valor Anulado	Valor Liquidado no Período	Valor Pago no Período
	R\$ 0	R\$ 0,00	R\$ 0	R\$ 0

- O controle de almoxarifado é feito exclusivamente por servidor nomeado para a função de compras conforme a necessidade da Câmara mensalmente. Não há estoque expressivo de material de consumo.

IV- GESTÃO DO PATRIMÔNIO

1 – Conferência do Balancete Patrimonial:

a) Resumo das Atividades Realizadas:

- O patrimônio possui registro de bens (natureza, classe e identificador) e está sendo controlado pelo setor responsável.

V-GESTÃO DE CONTRATOS

JANEIRO A DEZEMBRO/2024



Câmara Municipal de Barrinha

Estado de São Paulo

Objeto	Contratada	Período	Valor Pago Mensal	Valor Pago Total
CONSTITUI OBJETO DESTA LICITAÇÃO A LOCAÇÃO JUNTO A FORNECEDOR/DESENVOLVEDOR DE SISTEMA INTEGRADO DE GERENCIAMENTO ADMINISTRATIVO, INFORMATIZADO DE SISTEMA DE CONTABILIDADE PÚBLICA E FOLHA DE PAGAMENTO EM CONFORMIDADE COM A DISCRIMINAÇÃO CONTIDA NO ANEXO I DO PRESENTE EDITAL QUE DELE FAZ PARTE INTEGRANTE.	STAFF CONSULTORIA E PROCESSAMENTO DE DADOS LTDA	04/03/2023 VIGÊNCIA DE 12 MESES	RS 2.854,22	RS 34.250,64
CONTRATAÇÃO DE EMPRESA PARA PRESTAÇÃO DE SERVIÇOS JORNALÍSTICOS QUE CIRCULE NO MUNICÍPIO DE BARRINHA/SP E REGIÃO, PARA A EXECUÇÃO DE SERVIÇOS DE PUBLICAÇÃO DE ATOS OFICIAIS DA CÂMARA MUNICIPAL.	EDITORA CIDADES LTDA - ME	01/05/2023 VIGÊNCIA DE 12 MESES	RS 1.228,90	RS 14.746,80
O OBJETO DO PRESENTE É A CONTRATAÇÃO DE EMPRESA PARA PRESTAÇÃO DE SERVIÇOS DE CONEXÃO DE INTERNET, BANDA LARGA	EMPRESA ATILIO MARCOS MARCARI & CIA LTDA - ME	01/04/2023 12 MESES DE VIGÊNCIA	RS 850,00	RS 10.200,00
ALUGUEL DE SALAS NO IMÓVEL NA RUA HUMBERTO BIANCARDI, Nº 110 CENTRO, BARRINHA/SP QUE DESTINA-SE A INSTALAÇÃO DA CASA DE LEIS DO MUNICÍPIO DE BARRINHA.	FABIANA BOMBONATI I SCARANELLO, FERNANDA BOMBONATI, I, KARINA	01/05/2023 12 MESES DE VIGÊNCIA	RS 10.765,60	RS 128.827,20



Câmara Municipal de Barrinha

Estado de São Paulo

SERVIÇOS ESPECIALIZADO DE SERVIÇOS DE MANUTENÇÃO DE SOFTWARE E COMPUTADORES, REDE LOCAL, PREVENÇÃO E LIMPEZA INTERNA DE COMPUTADORES, DIAGNÓSTICO DE SOFTWARE, BEM COMO SERVIÇOS TÉCNICOS EM ÁUDIO E VÍDEO.	INTERARES	01/08/2023 12 MESES DE VIGÊNCIA	RS 2.950,00	RS 35.400,00
---	-----------	--	----------------	-----------------

VI- GESTÃO CONTÁBIL

1 – Resumo das Atividades Realizadas:

- Os registros contábeis são efetuados tempestivamente;
- A emissão do Relatório de Gestão Fiscal e do Relatório Resumido da Execução Orçamentária é realizada pelo Encarregado da Contabilidade;
- Os documentos das despesas são arquivados separados processualmente;
- Os recursos financeiros destinados a Câmara Municipal são contabilizados como receita orçamentária;
- São encaminhadas pelo Encarregado da Contabilidade, mensalmente, à Prefeitura as informações contábeis (balancetes orçamentários e financeiros) para serem consolidadas na contabilidade geral do Município.

VII- GESTÃO DE TESOURARIA

1 – Resumo das Atividades Realizadas:

- Todos os pagamentos são feitos apenas pela Tesouraria, em cheques e/ou ordem bancária;
- Os pagamentos são feitos obedecendo à ordem cronológica;
- Os pagamentos por meio eletrônico possuem os comprovantes adequados;
- Existe controle dos cheques emitidos e cancelados, são em formulário contínuo e arquivadas as cópias em ordem numérica;
- É confeccionada a conciliação bancária e encaminhada à Controladoria Interna mensalmente.

VIII-DIVERSOS

1 – PUBLICAÇÕES OFICIAIS:

Não houve



Câmara Municipal de Barrinha

Estado de São Paulo

3 – DESPESAS/ADIANTAMENTO DIÁRIAS:

Demonstrativo de Gastos com viagens/diárias, arquivado na seção de contabilidade e examinado periodicamente pelo C. I.

Número de diárias	Número de requisitantes	Total de Valor Pago	Valor total devolvido
0	0	R\$ 0	R\$ 170,20

NOTA: Foi instituído um sistema de adiantamento de gastos com viagens e diárias mais detalhado e rigoroso. Neste novo controle implantado há informações como: valores gastos com refeição, hotel, táxi, pedágio, combustível, entre outras informações.

4 – CONTROLE DE DESPESAS COM VEÍCULO OFICIAL:

- A Câmara Municipal não possui veículos oficiais.

5 - DESPESAS COM PEDÁGIO

- controlado separadamente nas despesas de viagens

6 - DESPESAS COM COMBUSTÍVEIS

As despesas com combustíveis são aquelas contidas nas despesas de viagens pois a Câmara não possui nenhum veículo.

7 – SISTEMA DE CONTROLE TELEFÔNICO:

VIVO/ FIXO	VIVO/ CELULAR	EMBRATEL	Total
R\$ 0	R\$ 0	R\$0	R\$ 0

NOTA: Segue em anexo as contas referentes ao mês de FEVEREIRO.

8 – SISTEMA DE SERVIÇOS DE TV POR ASSINATURA:

A Câmara não dispõe deste serviço.

9 – SISTEMA DE CONTROLE COM ENERGIA:

Mês	CPFL
FEVEREIRO/2024	R\$ 0



10 – SISTEMA DE CONTROLE COM ÁGUA:

Não possui.

11 - OUTROS SERVIÇOS

SERVIÇO	VALOR
Instalação de ar condicionado e troca de capacitor de 01 aparelho de Ar Condicionado de 12.000 btus serviço de instalação de aparelhos de ar condicionado na Câmara Municipal.	RS 3.790,00

12 - DESPESAS COM CAPACITAÇÃO DE FUNCIONÁRIO

OUTROS ENCAMINHAMENTOS DA CONTROLADORIA INTERNA NO MÊS DE FEVEREIRO:

nenhum

PARECER GERAL

Assentada na documentação ora analisada, dos procedimentos operacionais efetuados pelos servidores no dia a dia e com base em informações obtidas no setor financeiro e contábil desta Casa Legislativa, a Controladoria Interna da Câmara Municipal conclui que as atividades desta Casa Legislativa estão sendo desenvolvidas dentro dos padrões estabelecidos pela legislação vigente.

As devidas observações e sugestões foram devidamente expostas neste relatório em forma de Notas.



Câmara Municipal de Barrinha

Estado de São Paulo

Barrinha, 05 de março
de 2024.

WALMIRIANE LEMOS SOARES

Responsável/Controle interno

WILLIAM ALVES

Assessor Auxiliar do Controle Interno



CERTIDÃO

CERTIFICA CONHECIMENTO DO RELATÓRIO CONCLUSIVO FEVEREIRO EMITIDO PELO RESPONSÁVEL DO CONTROLE INTERNO DA CÂMARA MUNICIPAL DE BARRINHA.

EU, LINCOLN PETRUS DE CASTRO, Presidente da Câmara Municipal de Barrinha, Estado de São Paulo, em cumprimento ao disposto na Constituição Federal, Lei Complementar nº 101/2000.

CERTIFICO, para os devidos fins de comprovação que, recebi do responsável do Controle Interno da Câmara Municipal de Barrinha.

O **RELATÓRIO CONCLUSIVO** referente à Prestação de Contas Mensal emitido em atendimento a legislação em vigor, do qual confirmo ter tomado conhecimento das conclusões nele contidas, das quais não tenho nenhuma restrição a registrar.

Por ser verdade, firmo o presente em duas vias de igual teor e forma para um só efeito.

Barrinha - SP, 05 de março de 2024.

LINCOLN PETRUS DE CASTRO
Presidente da Câmara



Município de Barrinha

CAMARA MUNICIPAL
CNPJ: 49.226.772/0001-35

Relatório de Controle Interno Fevereiro de 2024

Município de Barrinha, 05 de Março de 2024.

Apresentação

Esta entidade, esta sujeita ao regime de fiscalização contábil, financeira, orçamentária e patrimonial e controle externo, a cargo do Poder Legislativo com apoio técnico do Tribunal de Contas, em cumprimento ao que dispõe nos artigos 70 e 74 da Constituição Federal; artigos 75 a 80 da Lei 4.320/64; art. 59 da Lei Complementar 101/00 entre outras normativas, passa a apresentar o Relatório do Controle Interno.

Este relatório contém informações dos resultados obtidos na gestão administrativa, orçamentária e financeira abordando os seguintes itens:

- 1. GESTÃO ORÇAMENTÁRIA - PLANEJADO**
- 2. GESTÃO ORÇAMENTÁRIA - EXECUTADO**
- 3. ALTERAÇÕES ORÇAMENTÁRIAS**
- 4. EXECUÇÃO FINANCEIRA PELOS SALDOS BANCÁRIOS**
- 5. EXECUÇÃO DOS RESTOS A PAGAR**

GESTÃO ORÇAMENTÁRIA - PLANEJADO

O Orçamento Público do município para o exercício financeiro de , foi elaborado atendendo às disposições contidas na Lei nº 4.320/64, na Lei de Responsabilidade Fiscal (LC 101/2000), demais legislações pertinentes e em especial a Lei de Diretrizes Orçamentárias nº de , tendo sido aprovada por meio da Lei Orçamentária Anual nº **2864** de **15/12/2023**.

A Lei Orçamentária Anual nº **2864** de **15/12/2023**, estimou a receita no valor de **R\$ 4.600.000,00** e fixou as despesas no valor de **R\$ 4.600.000,00**, evidenciando que **há um equilíbrio entre as receitas e despesas orçamentárias** , conforme apresentado no quadro abaixo.

GESTÃO ORÇAMENTÁRIA - PLANEJADO						
ESPECIFICAÇÃO	PREVISÃO INICIAL	%	PREVISÃO ADICIONAL	%	PREVISÃO ATUALIZADA	%
REPASSE FINANCEIRO RECEBIDO	4.600.000,00	100,00	0,00	0,00	4.600.000,00	100,00
TOTAL DE RECEITAS	4.600.000,00	0,00	0,00	0,00	4.600.000,00	0,00
ESPECIFICAÇÃO	DOTAÇÃO INICIAL	%	CRÉDITOS ADICIONAIS	%	DOTAÇÃO ATUALIZADA	%
DESPESAS CORRENTES	4.490.700,00	97,62	0,00	0,00	4.490.700,00	97,62
DESPESAS DE CAPITAL	109.300,00	2,38	0,00	0,00	109.300,00	2,38
RESERVA DE CONTIGÊNCIA	0,00	0,00	0,00	0,00	0,00	0,00
RESERVA DO RPPS	0,00	0,00	0,00	0,00	0,00	0,00
TOTAL DAS DESPESAS	4.600.000,00	100,00	0,00	0,00	4.600.000,00	100,00
RESULTADO ORÇAMENTÁRIO	0,00	0,00			0,00	0,00

Este equilíbrio orçamentário se dá em relação a comparação das receitas orçamentárias (previsão inicial) no valor de **R\$ 4.600.000,00** com as despesas orçamentárias (dotação inicial) no valor de **R\$ R\$ 4.600.000,00**, onde observa-se este equilíbrio orçamentário, ou seja, as receitas e despesas orçamentárias apresentam um valor em igual importância na fase do planejamento.

Na composição desses valores do Orçamento Público pode-se observar que as Receitas Correntes apresentam o valor de **R\$ 0,00** representando **0,00%** das Receitas Previstas Totais e as Receitas de Capital o valor de **R\$ 0,00**, representando **0,00%** sobre o mesmo total. Já as Despesas Correntes apresentam o valor de **R\$ 4.490.700,00** representando **97,62%** da Despesa Orçada Total e as Despesas de Capital o valor de **R\$ 109.300,00** representando **2,38%** sobre o mesmo total. A diferença de **0,00%** corresponde aos valores da Reserva de Contingência - **R\$ 0,00** e da Reserva do RPPS - **R\$ 0,00**.

Em relação a abertura de Créditos Adicionais apurou-se até o momento o montante de **R\$ 0,00**, representando **0,00%** sobre a Dotação Inicial total, sendo que **0,00%** correspondem as alterações orçamentárias ocorridas em relação as Despesas Correntes e **0,00%** em relação as Despesas de Capital.

Verificou-se ainda que o resultado orçamentário atualizado em relação aos valores planejados até o momento apresentam **Equilíbrio** de **0,00%**.

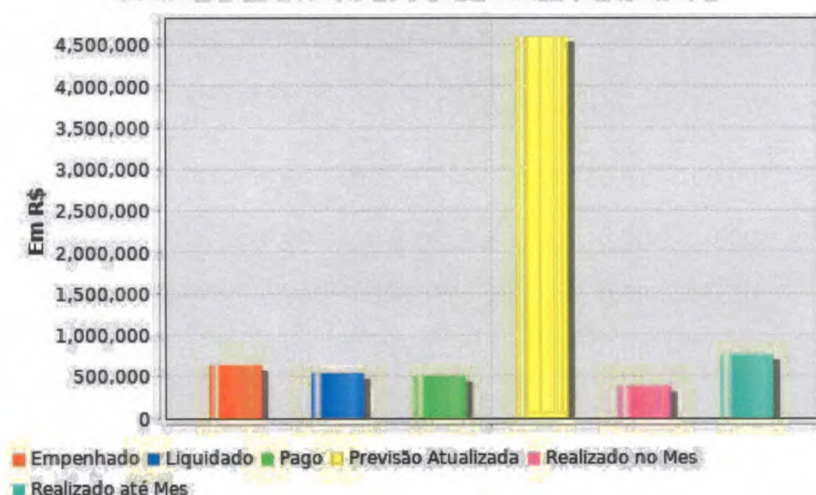
GESTÃO ORÇAMENTÁRIA - EXECUTADO

Na análise da execução orçamentária será observada a capacidade de planejamento da entidade, uma vez que será possível realizar o confronto entre as receitas previstas e as receitas arrecadadas, bem como verificar, numa visão global, o desempenho que a entidade está obtendo na aplicação destes recursos arrecadados.

GESTÃO ORÇAMENTÁRIA - EXECUTADO						
ESPECIFICAÇÃO	PREVISÃO INICIAL	%	REALIZADO NO MÊS	%	REALIZADO ATÉ O MÊS	%
REPASSE FINANCEIRO RECEBIDO	4.600.000,00	100,00	383.333,33	100,00	766.666,66	16,67
TOTAL DE RECEITAS	4.600.000,00	100,00	383.333,33	100,00	766.666,66	16,67
ESPECIFICAÇÃO	EMPENHADO	%	LIQUIDADO	%	PAGO	%
DESPESAS CORRENTES	639.768,51	83,45	539.294,28	70,34	504.039,83	65,74
DESPESAS DE CAPITAL	0,00	0,00	0,00	0,00	0,00	0,00
TOTAL DAS DESPESAS	639.768,51	83,45	539.294,28	70,34	504.039,83	65,74
RESULTADO ORÇAMENTÁRIO	126.898,15	16,55	227.372,38	29,66	262.626,83	34,26

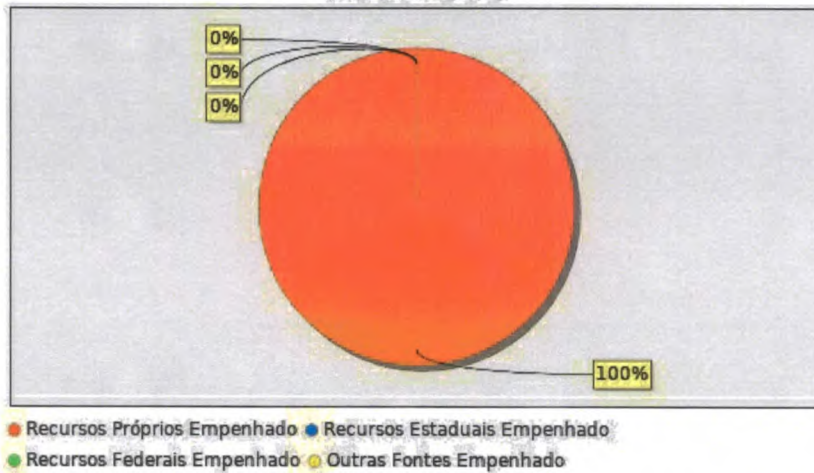
GESTÃO ORÇAMENTÁRIA - EXECUTADO - POR FONTE DE RECURSOS						
ESPECIFICAÇÃO	REALIZADO ATÉ O MÊS	%	EMPENHADO	%	RESULTADO	%
RECURSOS PRÓPRIOS	766.666,66	100,00	639.768,51	100,00	126.898,15	16,55
RECURSOS ESTADUAIS	0,00	0,00	0,00	0,00	0,00	0,00
RECURSOS FEDERAIS	0,00	0,00	0,00	0,00	0,00	0,00
OUTRAS FONTES	0,00	0,00	0,00	0,00	0,00	0,00
TOTAIS	766.666,66	100,00	639.768,51	100,00	126.898,15	16,55

ANÁLISE GRÁFICA DOS RESULTADOS



[Assinatura]

EXECUÇÃO DA DESPESA POR FONTES DE RECURSOS



Conforme o quadro apresentado acima, verifica-se que o valor da Previsão Atualizada até o momento é de **R\$ 4.600.000,00** e o valor da Receita Realizada até o mês é de **R\$ 766.666,66**, evidenciando que **16,67%** das receitas previstas já foram arrecadadas e que há uma diferença de **R\$ 3.833.333,34** de receitas que ainda precisam ser arrecadadas.

Já em relação ao Resultado Orçamentário do período verificou-se um **Superávit Orçamentário**, pois o valor da receita realizada até o mês está **maior** que a despesa empenhada em **16,55%**, representando o valor de **R\$ 126.898,15**, conforme evidenciado no quadro acima.

Este resultado orçamentário sob a ótica da origem e destinação por fonte de recursos, evidencia: **Superávit Orçamentário em 16,55%** para a fonte de Recursos Próprios (1); **0,00%** para a fonte Recursos Estaduais (2); **0,00%** para a fonte de Recursos Federais (3) e **0,00%** para a fonte Outras Fontes (4).

ALTERAÇÕES ORÇAMENTÁRIAS

As informações abaixo apresentadas evidenciam o montante correspondente as alterações orçamentárias decorrentes da abertura de créditos adicionais, tanto os autorizados pela lei orçamentária anual como por leis específicas.

ALTERAÇÕES ORÇAMENTÁRIAS									
LEGISLAÇÃO		Suplementação			Especial/Extraordinário			Outros	TOTAL
Especificação	Data	Anulação	Superávit	Excesso	Anulação	Superávit	Excesso		
SOMA		0,00	0,00	0,00	0,00	0,00	0,00	0,00	0,00
%		0,00	0,00	0,00	0,00	0,00	0,00	0,00	100,00

DOTAÇÃO INICIAL 4.600.000,00 %

CRÉDITOS ADICIONAIS 0,00 0,00

Pode-se perceber pelas informações apresentadas acima que o montante de Crédito Adicional Aberto é de **R\$ 0,00** representando **0,00%** em relação ao valor do dotação inicial aprovada pela lei orçamentária anual.

EXECUÇÃO FINANCEIRA PELOS SALDOS BANCÁRIOS

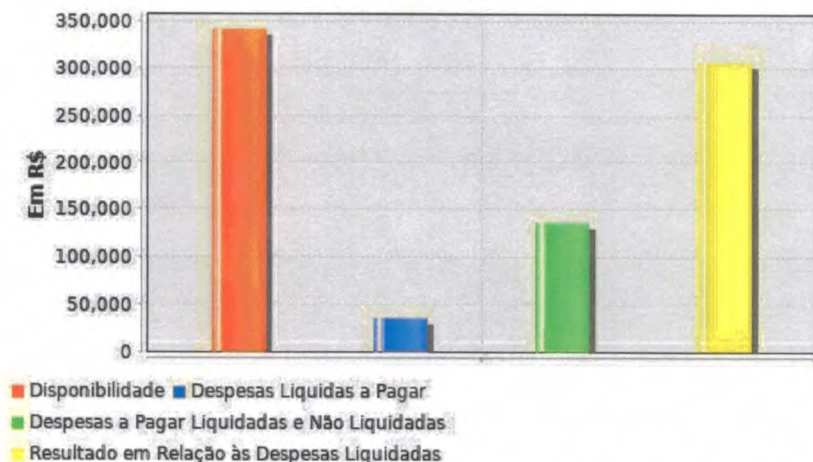
Para a evidenciação do Resultado Financeiro no período será verificada a disponibilidade financeira através dos saldos bancários.

EXECUÇÃO FINANCEIRA PELOS SALDOS BANCÁRIOS		
RESULTADO FINANCEIRO	VALOR	
DISPONIBILIDADE FINANCEIRA (SALDOS BANCÁRIOS DISPONÍVEIS)	341.523,90	
DISPONIBILIDADE FINANCEIRA (SALDOS BANCÁRIOS APLICADOS)	0,00	
DESPESAS A PAGAR LIQUIDADAS (ORÇ/RESTOS)	35.254,45	
TOTAL DAS DESPESAS A PAGAR LIQUIDADAS E NÃO LIQUIDADAS (ORÇ/RESTOS)	135.728,68	
		%
(=) RESULTADO FINANCEIRO EM RELAÇÃO ÀS DESPESAS LIQUIDADAS	306.269,45	89,68
(=) RESULTADO FINANCEIRO EM RELAÇÃO AO TOTAL DAS DESPESAS A PAGAR	205.795,22	60,26

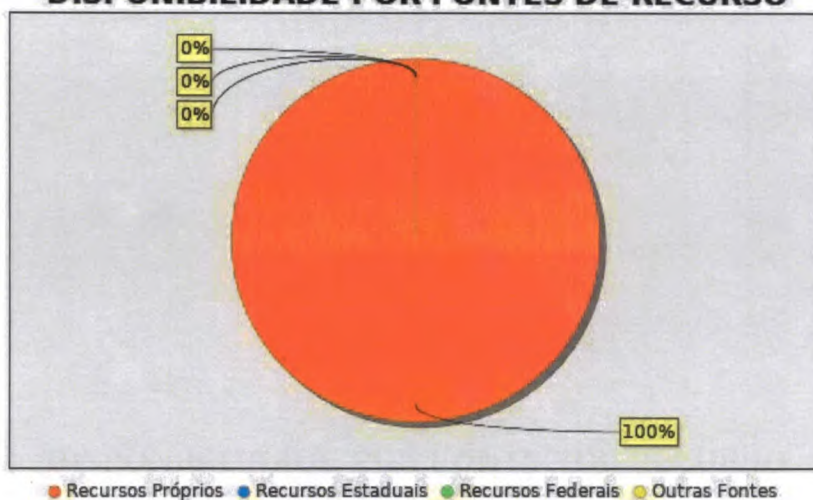
EXECUÇÃO FINANCEIRA - POR FONTE DE RECURSOS					
Especificação	RESTOS A PAGAR			DESPESAS DO EXERCÍCIO	
	PROCESSADOS A PAGAR (a)	NÃO PROCESSADOS LIQUIDADOS A PAGAR (b)	NÃO PROCESSADOS A LIQUIDAR E EM LIQUIDAÇÃO (c)	LIQUIDADAS A PAGAR (d)	EMPENHADAS A LIQUIDAR E EM LIQUIDAÇÃO (e)
RECURSOS PRÓPRIOS	0,00	0,00	0,00	35.254,45	100.474,23
RECURSOS ESTADUAIS	0,00	0,00	0,00	0,00	0,00
RECURSOS FEDERAIS	0,00	0,00	0,00	0,00	0,00
OUTRAS FONTES	0,00	0,00	0,00	0,00	0,00
FONTES NÃO IDENTIFICADAS	0,00	0,00	0,00	0,00	0,00
SOMA	0,00	0,00	0,00	35.254,45	100.474,23

EXECUÇÃO FINANCEIRA - POR FONTE DE RECURSOS							
Especificação	BANCO/CAIXA (f)	DESPESAS A PAGAR LIQUIDADAS g = (a + b + d)	RESULTADO EM RELAÇÃO ÀS DESPESAS LIQUIDADAS h = (f - g)	% (h / f)	TOTAL DAS DESPESAS A PAGAR i = (g + c + e)	RESULTADO EM RELAÇÃO AO TOTAL DAS DESPESAS A PAGAR (j)	% (j / f)
RECURSOS PRÓPRIOS	341.523,90	35.254,45	306.269,45	89,68	135.728,68	205.795,22	60,26
RECURSOS ESTADUAIS	0,00	0,00	0,00	0,00	0,00	0,00	0,00
RECURSOS FEDERAIS	0,00	0,00	0,00	0,00	0,00	0,00	0,00
OUTRAS FONTES	0,00	0,00	0,00	0,00	0,00	0,00	0,00

EXECUÇÃO FINANCEIRA PELOS SALDOS BANCÁRIOS



DISPONIBILIDADE POR FONTES DE RECURSO



Os saldos bancários no período apresentam um montante de **R\$ 341.523,90** e as despesas a pagar liquidadas apresentam um montante de **R\$ 35.254,45** e considerando todas as despesas a pagar, inclusive as que ainda não foram liquidadas, é apresentado o montante de **R\$ 135.728,68**.

Desta forma o quadro acima aponta uma situação **favorável**, pois para cada R\$ 1,00 de recursos disponíveis a entidade possui uma dívida a curto prazo de **R\$ 0,40**. Diante deste quadro, conclui-se que a entidade tende a fechar o exercício com **Superávit Financeiro, cumprindo com** o estabelecido no artigo 48, alínea "b" da Lei 43 20/64 e o Artigo 1º, § 1º, da Lei Complementar nº 101/2000.

EXECUÇÃO DOS RESTOS A PAGAR

No quadro abaixo é evidenciado como está a execução de Restos a Pagar com a visão detalhada por fonte de recursos.

EXECUÇÃO DOS RESTOS A PAGAR						
RESTOS A PAGAR PROCESSADOS	SALDOS INICIAIS		PAGAMENTOS	CANCELAMENTOS	SALDO	%
RECURSOS PRÓPRIOS	44.241,76		44.241,76	0,00	0,00	(100,00)
RECURSOS ESTADUAIS	0,00		0,00	0,00	0,00	0,00
RECURSOS FEDERAIS	0,00		0,00	0,00	0,00	0,00
OUTRAS FONTES	0,00		0,00	0,00	0,00	0,00
FONTES NÃO IDENTIFICADAS	0,00		0,00	0,00	0,00	0,00
TOTAIS	44.241,76		44.241,76	0,00	0,00	(100,00)
RESTOS A PAGAR NÃO PROCESSADOS	SALDOS INICIAIS	LIQUIDADOS	PAGAMENTOS	CANCELAMENTOS	SALDO	%
RECURSOS PRÓPRIOS	0,00	0,00	0,00	0,00	0,00	0,00
RECURSOS ESTADUAIS	0,00	0,00	0,00	0,00	0,00	0,00
RECURSOS FEDERAIS	0,00	0,00	0,00	0,00	0,00	0,00
OUTRAS FONTES	0,00	0,00	0,00	0,00	0,00	0,00
FONTES NÃO IDENTIFICADAS	0,00	0,00	0,00	0,00	0,00	0,00
TOTAIS	0,00	0,00	0,00	0,00	0,00	0,00

Pode-se observar que houve uma diminuição do montante a pagar correspondente aos Restos a Pagar Processados em torno de **(100,00)%** e em relação aos Restos a Pagar Não Processados em torno de **0,00%**

Município de Barrinha, 05 de Março de 2024.


**Walmiriane Lemos
Soares**
Diretora do
Departamento
Legislativo


Willian Alves
Chefe de Gabinete da
Presidência

CÂMARA MUNICIPAL DE BARRINHA

Conciliação Bancaria

Data	Banco do Brasil	Valor
29/02/24	Conta Corrente	341.338,90
Total		341.338,90

Data	Caixa Federal	Valor
29/02/24	Conta Corrente	-
29/02/24	Saldo Aplicação	-
Total		-

Saldo Bancario **341.338,90**

DATA	Contabilidade	Valor
29/02/24	Saldo Cont. Brasil	341.523,90
	Saldo Cont. Caixa	-
	Rendimentos	-
Saldo Contabilidade		341.523,90

Diferença **185,00**



CÂMARA MUNICIPAL DE BARRINHA

Conciliação Bancaria

Descrição	Receitas	Descrição	Despesas
Saldo Inicial	222.159,35	Pagtos Mensal	265.500,01
Duodecimo	383.333,33	Pagtos Extras (jan)	84.401,28
Rentabilidade	1.583,78		
Extraorçamentario	84.348,73		
Total	691.425,19		349.901,29
Saldo Bancario			341.523,90



ESTADO DE SÃO PAULO
BARRINHA CAMARA MUNICIPAL

Conciliação Bancária

Unidade Gestora : CAMARA MUNICIPAL
Banco: 11028 - Banco do Brasil Camara

Conta Corrente: 130630-8
Data: 29 de Fevereiro de 2024

Saldo no Banco	341.338,90
Valor Aplicado	-
Saldo na Contabilidade :	341.523,90
Diferença	185,00

(1) Entrada não considerada pelo Banco

(2) Saída não considerada pelo Banco

Total -

Total -

(4) Saída não contabilizada

(3) Entrada não contabilizada

29/02/2024 Devolução de credito indevidc 185,00

Total 185,00

Total -

Fórmula: (1 + 4) - (2 + 3) 185,00



Consultas - Investimentos Fundos - Mensal

G334161324397767012
16/09/2024 13:28:41

Cliente

Agência 4521-7
Conta 130630-8 CAMARA MUNICIPAL BARRINHA
Mês/ano referência FEVEREIRO/2024

BB RF CP Automático - CNPJ: 42.592.315/0001-15

Data	Histórico	Valor	Valor IRPrej. Comp.	Valor IOF	Quantidade cotas	Valor cota	Saldo cotas
31/01/2024	SALDO ANTERIOR	222.159,35			180.340,998124		
05/02/2024	RESGATE	55.040,21			44.636,380002	1,233079609	135.704,618122
	Aplicação 19/01/2024	55.040,21			44.636,380002		
08/02/2024	RESGATE	6.333,05			5.131,094666	1,234249300	130.573,523456
	Aplicação 19/01/2024	6.333,05			5.131,094666		
09/02/2024	RESGATE	12,00			9,719429	1,234640465	130.563,804027
	Aplicação 19/01/2024	12,00			9,719429		
16/02/2024	RESGATE	60.333,48			48.820,229770	1,235829497	81.743,574257
	Aplicação 19/01/2024	60.333,48			48.820,229770		
20/02/2024	APLICAÇÃO	383.333,33			309.986,523696	1,236612887	391.730,097953
22/02/2024	RESGATE	3.788,78			3.061,881896	1,237402398	388.668,216057
	Aplicação 19/01/2024	3.788,78			3.061,881896		
26/02/2024	RESGATE	140.114,44			113.160,582741	1,238191220	275.507,633316
	Aplicação 19/01/2024	97.422,98			78.681,692361		
	Aplicação 20/02/2024	42.691,46			34.478,890380		
27/02/2024	RESGATE	115,60			93,332904	1,238577128	275.414,300412
	Aplicação 20/02/2024	115,60			93,332904		
29/02/2024	SALDO ATUAL	341.338,90			275.414,300412		275.414,300412

Resumo do mês

SALDO ANTERIOR	222.159,35
APLICAÇÕES (+)	383.333,33
RESGATES (-)	265.737,56
RENDIMENTO BRUTO (+)	1.583,78
IMPOSTO DE RENDA (-)	0,00
IOF (-)	0,00
RENDIMENTO LÍQUIDO	1.583,78
SALDO ATUAL =	341.338,90

Valor da Cota

31/01/2024	1,231884860
29/02/2024	1,239365186

Rentabilidade

No mês	0,6072
No ano	1,3504
Últimos 12 meses	9,8721

Transação efetuada com sucesso por: J8197865 SILVIO LUIS HECK.

Serviço de Atendimento ao Consumidor - SAC 0800 729 0722

Ouvidoria BB 0800 729 5678
Para deficientes auditivos 0800 729 0088

Unidade Gestora.....: CAMARA MUNICIPAL
Órgão.....: 01 CAMARA MUNICIPAL
Unidade Orçamentária: 01.01 ACAO LEGISLATIVA
UNIDADE EXECUTORA....: 01.01.01 CORPO LEGISLATIVO

Código	Especificação	Créditos	Empenhado no Mês Pago no Mês	Empenhado no Ano Pago no Ano	Saldo Disponível Saldo a Pagar
010310001.2.001000	MANUTNÇÃO DO CORPO LEGISLATIVO				
3.1.90.11.00	VENCIMENTOS E VANTAGENS FIXAS - PESSOAL				
1	Fonte.....: 1 TESOIRO				
	Aplicação: 110.0000 GERAL	1.730.000,00	123.648,11	247.296,22	1.482.703,78
			123.648,11	247.296,22	0,00
3.1.90.11.01	VENCIMENTOS E SALÁRIOS	- Desdobramento da Despesa			
371	Fonte.....: 1 TESOIRO				
	Aplicação: 110.0000 GERAL	0,00	57.648,11	115.296,22	0,00
			57.648,11	115.296,22	
3.1.90.11.75	SUBSÍDIOS - AGENTES POLÍTICOS	- Desdobramento da Despesa			
369	Fonte.....: 1 TESOIRO				
	Aplicação: 110.0000 GERAL	0,00	66.000,00	132.000,00	0,00
			66.000,00	132.000,00	
3.3.90.46.00	AUXÍLIO ALIMENTAÇÃO				
2	Fonte.....: 1 TESOIRO				
	Aplicação: 110.0000 GERAL	140.000,00	10.400,00	20.800,00	119.200,00
			10.400,00	20.800,00	0,00
3.3.90.46.01	INDENIZAÇÃO AUXÍLIO ALIMENTAÇÃO	- Desdobramento da Despesa			
385	Fonte.....: 1 TESOIRO				
	Aplicação: 110.0000 GERAL	0,00	10.400,00	20.800,00	0,00
			10.400,00	20.800,00	
012710001.2.001000	MANUTNÇÃO DO CORPO LEGISLATIVO				
3.1.90.13.00	OBRIGAÇÕES PATRONAIS				
3	Fonte.....: 1 TESOIRO				
	Aplicação: 110.0000 GERAL	380.600,00	11.128,25	17.068,28	363.531,72
			5.940,03	5.940,03	11.128,25
3.1.90.13.02	CONTRIBUIÇÕES PREVIDENCIÁRIAS - INSS	- Desdobramento da Despesa			
386	Fonte.....: 1 TESOIRO				
	Aplicação: 110.0000 GERAL	0,00	11.128,25	17.068,28	11.128,25
			5.940,03	5.940,03	
012720001.2.001000	MANUTNÇÃO DO CORPO LEGISLATIVO				
3.1.90.03.00	PENSÕES DO RPPS E DO MILITAR				
4	Fonte.....: 1 TESOIRO				
	Aplicação: 110.0000 GERAL	100,00	0,00	0,00	100,00
			0,00	0,00	0,00
Total UNIDADE EXECUTORA		2.250.700,00	145.176,36	285.164,50	1.965.535,50
			139.988,14	274.036,25	11.128,25

Unidade Gestora.....: CAMARA MUNICIPAL
 Órgão.....: 01 CAMARA MUNICIPAL
 Unidade Orçamentária: 01.01 ACAO LEGISLATIVA
 UNIDADE EXECUTORA....: 01.01.02 SECRETARIA DA CAMARA

Código	Especificação	Créditos	Empenhado no Mês Pago no Mês	Empenhado no Ano Pago no Ano	Saldo Disponível Saldo a Pagar
010310001.1.001000	AMPLIAÇÃO E REFORMA DA SEDE				
4.4.90.51.00	OBRAS E INSTALAÇÕES				
5	Fonte.....: 1 TESOIRO				
	Aplicação: 110.0000 GERAL	1.000,00	0,00	0,00	1.000,00
			0,00	0,00	0,00
010310001.2.002000	MANUTENÇÃO DA SECRETARIA				
3.1.90.11.00	VENCIMENTOS E VANTAGENS FIXAS - PESSOAL				
6	Fonte.....: 1 TESOIRO				
	Aplicação: 110.0000 GERAL	1.200.000,00	76.290,98	158.847,00	1.041.153,00
			76.290,98	158.847,00	0,00
3.1.90.11.01	VENCIMENTOS E SALÁRIOS	- Desdobramento da Despesa			
372	Fonte.....: 1 TESOIRO				
	Aplicação: 110.0000 GERAL	0,00	48.497,80	89.295,17	
			48.497,80	89.295,17	0,00
3.1.90.11.42	FÉRIAS INDENIZADAS, VENCIDAS E PROPORCIO	- Desdobramento da Despesa			
375	Fonte.....: 1 TESOIRO				
	Aplicação: 110.0000 GERAL	0,00	0,00	13.004,76	
				13.004,76	0,00
3.1.90.11.43	13º SALÁRIO	- Desdobramento da Despesa			
363	Fonte.....: 1 TESOIRO				
	Aplicação: 110.0000 GERAL	0,00	0,00	750,27	
				750,27	0,00
3.1.90.11.51	OUTROS ADICIONAIS, VANTAG., GRATIF E OUT	- Desdobramento da Despesa			
898	Fonte.....: 1 TESOIRO				
	Aplicação: 110.0000 GERAL	0,00	27.793,18	55.796,80	
			27.793,18	55.796,80	0,00
3.1.90.94.00	INDENIZAÇÕES E RESTITUIÇÕES TRABALHISTAS				
7	Fonte.....: 1 TESOIRO				
	Aplicação: 110.0000 GERAL	110.000,00	0,00	0,00	110.000,00
			0,00	0,00	0,00
3.3.90.30.00	MATERIAL DE CONSUMO				
8	Fonte.....: 1 TESOIRO				
	Aplicação: 110.0000 GERAL	120.000,00	1.282,03	28.877,02	91.122,98
			4.620,02	11.950,88	16.926,14
3.3.90.30.15	MATERIAL PARA FESTIVIDADES E HOMENAGENS	- Desdobramento da Despesa			
388	Fonte.....: 1 TESOIRO				
	Aplicação: 110.0000 GERAL	0,00	565,00	565,00	
			565,00	565,00	0,00
3.3.90.30.16	MATERIAL DE EXPEDIENTE	- Desdobramento da Despesa			
368	Fonte.....: 1 TESOIRO				
	Aplicação: 110.0000 GERAL	0,00	147,80	5.895,20	
			407,40	2.661,34	3.233,86
3.3.90.30.17	MATERIAL DE PROCESSAMENTO DE DADOS	- Desdobramento da Despesa			
364	Fonte.....: 1 TESOIRO				
	Aplicação: 110.0000 GERAL	0,00	515,83	515,83	
			515,83	515,83	0,00
3.3.90.30.21	MATERIAL DE COPA E COZINHA	- Desdobramento da Despesa			
367	Fonte.....: 1 TESOIRO				
	Aplicação: 110.0000 GERAL	0,00	0,00	8.542,05	
			1.611,27	4.319,56	4.222,49
3.3.90.30.22	MATERIAL DE LIMPEZA E PRODUTOS DE HIGIEN	- Desdobramento da Despesa			
366	Fonte.....: 1 TESOIRO				
	Aplicação: 110.0000 GERAL	0,00	0,00	13.100,54	
			1.520,52	3.684,15	9.416,39
3.3.90.30.24	MATERIAL PARA MANUTENÇÃO DE BENS IMÓVEIS	- Desdobramento da Despesa			
358	Fonte.....: 1 TESOIRO				
	Aplicação: 110.0000 GERAL	0,00	53,40	258,40	
			0,00	205,00	53,40
3.3.90.33.00	PASSAGENS E DESPESAS COM LOCOMOÇÃO				
9	Fonte.....: 1 TESOIRO				
	Aplicação: 110.0000 GERAL	70.000,00	-170,20	377,20	69.622,80
			-170,20	377,20	0,00
3.3.90.33.01	PASSAGENS PARA O PAÍS	- Desdobramento da Despesa			
359	Fonte.....: 1 TESOIRO				

Unidade Gestora.....: CAMARA MUNICIPAL
Órgão.....: 01 CAMARA MUNICIPAL
Unidade Orçamentária: 01.01 ACAO LEGISLATIVA
UNIDADE EXECUTORA....: 01.01.02 SECRETARIA DA CAMARA

Código	Especificação	Créditos	Empenhado no Mês Pago no Mês	Empenhado no Ano Pago no Ano	Saldo Disponível Saldo a Pagar
	Aplicação: 110.0000 GERAL	0,00	-170,20 -170,20	377,20 377,20	0,00
3.3.90.36.00	OUTROS SERVIÇOS DE TERCEIROS - PESSOA FÍ				
10	Fonte.....: 1 TESOIRO				
	Aplicação: 110.0000 GERAL	140.000,00	0,00 10.765,60	43.062,40 11.269,24	96.937,60 31.793,16
3.3.90.36.15	LOCAÇÃO DE IMÓVEIS				
357	Fonte.....: 1 TESOIRO				
	Aplicação: 110.0000 GERAL	0,00	0,00 10.765,60	43.062,40 11.269,24	31.793,16
3.3.90.39.00	OUTROS SERVIÇOS DE TERCEIROS - PESSOA JU				
11	Fonte.....: 1 TESOIRO				
	Aplicação: 110.0000 GERAL	120.000,00	4.037,60 9.503,35	64.058,80 16.657,14	55.941,20 47.401,66
3.3.90.39.05	SERVIÇOS TÉCNICOS PROFISSIONAIS				
390	Fonte.....: 1 TESOIRO				
	Aplicação: 110.0000 GERAL	0,00	0,00 1.198,80	5.798,80 5.798,80	0,00
3.3.90.39.43	SERVIÇOS DE ENERGIA ELÉTRICA				
351	Fonte.....: 1 TESOIRO				
	Aplicação: 110.0000 GERAL	0,00	0,00 96,45	30.000,00 1.864,13	28.135,87
3.3.90.39.49	PRODUÇÕES JORNALÍSTICAS				
356	Fonte.....: 1 TESOIRO				
	Aplicação: 110.0000 GERAL	0,00	0,00 1.228,90	4.915,60 1.228,90	3.686,70
3.3.90.39.58	SERVIÇOS DE TELECOMUNICAÇÕES				
352	Fonte.....: 1 TESOIRO				
	Aplicação: 110.0000 GERAL	0,00	0,00 591,60	16.800,00 1.220,91	15.579,09
3.3.90.39.81	SERVIÇOS BANCÁRIOS				
360	Fonte.....: 1 TESOIRO				
	Aplicação: 110.0000 GERAL	0,00	247,60 247,60	404,40 404,40	0,00
3.3.90.39.99	OUTROS SERVIÇOS DE TERCEIROS - PESSOA JU				
395	Fonte.....: 1 TESOIRO				
	Aplicação: 110.0000 GERAL	0,00	3.790,00 6.140,00	6.140,00 6.140,00	0,00
3.3.90.40.00	SERVIÇOS DE TECNOLOGIA DA INFORMAÇÃO E C				
12	Fonte.....: 1 TESOIRO				
	Aplicação: 110.0000 GERAL	125.000,00	0,00 6.654,22	28.908,44 6.654,22	96.091,56 22.254,22
3.3.90.40.16	LOCAÇÃO DE SOFTWARE				
354	Fonte.....: 1 TESOIRO				
	Aplicação: 110.0000 GERAL	0,00	0,00 2.854,22	5.708,44 2.854,22	2.854,22
3.3.90.40.22	MANUTENÇÃO E CONSERVAÇÃO DE EQUIPAMENTOS				
353	Fonte.....: 1 TESOIRO				
	Aplicação: 110.0000 GERAL	0,00	0,00 2.950,00	20.650,00 2.950,00	17.700,00
3.3.90.40.99	OUTROS SERVIÇOS TECNOLOGIA DA INFORMAÇÃO				
355	Fonte.....: 1 TESOIRO				
	Aplicação: 110.0000 GERAL	0,00	0,00 850,00	2.550,00 850,00	1.700,00
3.3.90.46.00	AUXÍLIO ALIMENTAÇÃO				
13	Fonte.....: 1 TESOIRO				
	Aplicação: 110.0000 GERAL	90.000,00	6.400,00 6.400,00	12.800,00 12.800,00	77.200,00 0,00
3.3.90.46.01	INDENIZAÇÃO AUXÍLIO ALIMENTAÇÃO				
396	Fonte.....: 1 TESOIRO				
	Aplicação: 110.0000 GERAL	0,00	6.400,00 6.400,00	12.800,00 12.800,00	0,00



Unidade Gestora..... CAMARA MUNICIPAL
 Órgão..... 01 CAMARA MUNICIPAL
 Unidade Orçamentária: 01.01 ACAO LEGISLATIVA
 UNIDADE EXECUTORA.... 01.01.02 SECRETARIA DA CAMARA

Código	Especificação	Créditos	Empenhado no Mês Pago no Mês	Empenhado no Ano Pago no Ano	Saldo Disponível Saldo a Pagar
3.3.90.92.00	DESPESAS DE EXERCÍCIOS ANTERIORES				
14	Fonte..... 1 TESOIRO				
	Aplicação: 110.0000 GERAL	1.000,00	0,00	0,00	1.000,00
			0,00	0,00	0,00
4.4.90.52.00	EQUIPAMENTOS E MATERIAL PERMANENTE				
15	Fonte..... 1 TESOIRO				
	Aplicação: 110.0000 GERAL	108.300,00	0,00	0,00	108.300,00
			0,00	0,00	0,00
012710001.2.002000	MANUTENÇÃO DA SECRETARIA				
3.1.90.13.00	OBRIGAÇÕES PATRONAIS				
16	Fonte..... 1 TESOIRO				
	Aplicação: 110.0000 GERAL	264.000,00	6.225,25	17.673,15	246.326,85
			11.447,90	11.447,90	6.225,25
3.1.90.13.02	CONTRIBUIÇÕES PREVIDENCIÁRIAS - INSS				
387	Fonte..... 1 TESOIRO				
	Aplicação: 110.0000 GERAL	0,00	6.225,25	17.673,15	
			11.447,90	11.447,90	6.225,25
- Desdobramento da Despesa					
Total UNIDADE EXECUTORA		2.349.300,00	94.065,66	354.604,01	1.994.695,99
			125.511,87	230.003,58	124.600,43
Total Unidade Orçamentária		4.600.000,00	239.242,02	639.768,51	3.960.231,49
			265.500,01	504.039,83	135.728,68
Total do Órgão		4.600.000,00	239.242,02	639.768,51	3.960.231,49
			265.500,01	504.039,83	135.728,68
Total Geral		4.600.000,00	239.242,02	639.768,51	3.960.231,49
			265.500,01	504.039,83	135.728,68

Unidade Gestora.....: CAMARA MUNICIPAL

Resumo Final

Código	Especificação	Créditos	Empenhado no Mês Pago no Mês	Empenhado no Ano Pago no Ano	Saldo Disponível Saldo a Pagar
ACAO LEGISLATIVA		4.600.000,00	239.242,02 265.500,01	639.768,51 504.039,83	3.960.231,49 135.728,68
Total Geral		4.600.000,00	239.242,02 265.500,01	639.768,51 504.039,83	3.960.231,49 135.728,68

FONTE: GOVBR - Execução Orçamentária e Contabilidade Pública, 16/Set/2024, 13h e 40m.

BALANCETE EXTRAORÇAMENTÁRIO

Período: 01/02/2024 até 29/02/2024

Unidade Gestora: 0001 - CAMARA MUNICIPAL

Listar Despesas a Liquidar e a Pagar (Ingressos Extraorçamentários)

Considerando Lançamentos de Estorno

INGRESSOS		DISPÊNDIOS	
Especificação	Ingressos do Período	Especificação	Dispêndios do Período
Despesas a Pagar		Depósitos Restituíveis e Valores Vinculados (Pagamentos Extraorçamentários)	
Total	17.554,70	11025 - CONVÊNIO BANCO DO BRASIL CAMARA	1.569,54
Despesas a Liquidar		11024 - CONVÊNIO CAIXA ECONÔMICA FEDERAL CÂMARA	27.194,71
Total	(170,20)	7124 - EMPRESTIMO BCO SICOOB CRED	2.252,49
Depósitos Restituíveis e Valores Vinculados (Recebimentos Decorrentes de Apropriação de Retenções)		10954 - EMPRESTIMO MEDCRED COOP DE CREDITO	6.548,56
11025 - CONVÊNIO BANCO DO BRASIL CAMARA	1.814,56	10210 - IMPOSTO SOBRE A RENDA RETIDO NA FONTE - IRRF (F)	19.420,53
11024 - CONVÊNIO CAIXA ECONÔMICA FEDERAL CÂMARA	27.409,71	10613 - INSS - CM	19.466,00
7124 - EMPRESTIMO BCO SICOOB CRED	2.252,49	11032 - LIQUIDO PAGO FÉRIAS	7.035,44
10954 - EMPRESTIMO MEDCRED COOP DE CREDITO	6.548,56	11023 - RENTABILIDADE DE APLICAÇÃO FINANCEIRA	914,01
10210 - IMPOSTO SOBRE A RENDA RETIDO NA FONTE - IRRF (F)	19.838,20	Total	84.401,28
10613 - INSS - CM	19.449,77		
11032 - LIQUIDO PAGO FÉRIAS	7.035,44		
Total	84.348,73		
Outros Recebimentos Extraorçamentários			
11023 - RENTABILIDADE DE APLICAÇÃO FINANCEIRA	1.583,78		
Total	1.583,78		
Total Geral	103.317,01	Total Geral	84.401,28